





Как защитить мессенджеры от взлома

1 ШАГ. ПОСТАВИТЬ ДОПОЛНИТЕЛЬНЫЙ ПАРОЛЬ В НАСТРОЙКАХ

 **Ватсап*:**
Настройки > Аккаунт > Двухшаговая проверка

 **Телеграм:**
Настройки > Конфиденциальность > Облачный пароль


 **VK ВКонтакте:**
Настройки > Управление аккаунтом VK ID > Безопасность и вход > Двухфакторная аутентификация


 **Вайбер:**
Настройки > Конфиденциальность > Двухэтапная проверка


- Пароль должен быть сложный: не даты рождения родных или 123456!
- Пароль будет запрашиваться 1 раз в 7 дней


* принадлежит Meta, деятельность которой признана экстремистской и запрещена в РФ



2 ШАГ. ПРОВЕРЯТЬ ПРИВЯЗАННЫЕ К МЕССЕНДЖЕРУ УСТРОЙСТВА



 **Ватсап*:**
Три точки или шестеренка > Связанные устройства

 **Телеграм:**
Три полосы > Настройки > Устройства или Шестеренка > Устройства

 **VK ВКонтакте:**
Настройки > Управление аккаунтом VK ID > Безопасность и вход > Мои устройства > Привязанные устройства

 **Вайбер:**
Настройки > Учетная запись > Компьютеры и планшеты

  **В Ватсапе* и Вайбере** — не должно быть никаких лишних устройств, кроме ваших *(например, домашний или рабочий компьютер)*

  **В Телеграме и ВКонтакте** — должна быть ваша модель телефона и никаких лишних устройств, кроме ваших

- Если видите незнакомые подключения — нажмите на них и выберите «отвязать/отключить/выйти»
- Регулярно проверяйте, чтобы не было лишних подключений

Как понять, что мессенджер друга взломали:

- Просит деньги **НЕ НА СВОЙ** номер телефона
- Просит деньги **НЕ НА СВОЮ** карту
- Присылает **ФОТО КАРТЫ** со своими данными – это может быть подделка!
- Присылает **голосовое или видео с просьбой** – это может быть подделка!
- **Странный стиль общения**, отличается от привычного

НЕ ПЕРЕВОДИТЕ ДЕНЬГИ!
СВЯЖИТЕСЬ С ДРУГОМ
ИНЫМ СПОСОБОМ!



Финцентр РБ
грамотные финансовые решения

Семь шагов, если ваш мессенджер взломали:

- 1** Настройки > связанные устройства > **ОТВЯЗАТЬ**
- 2** Поставить аватарку и статус:
«**Меня взломали, не переводите деньги!**»
(такие картинки есть в интернете)
- 3** Удалить мессенджер с телефона.
Загрузить заново из магазина приложений
- 4** Ввести номер телефона, ввести код из смс от мессенджера
- 5** Если стояла двухшаговая проверка — **ввести 6-значный пароль**
- 6** Если не стояла, но просит код — значит, его установили мошенники. Они уже потеряли доступ к вашему мессенджеру. **Через 7 дней код сбросится**, и вы спокойно зайдете в аккаунт
- 7** **Поменяйте пароли** во всех соцсетях, на Госуслугах и в электронной почте, к которой привязан мессенджер!